

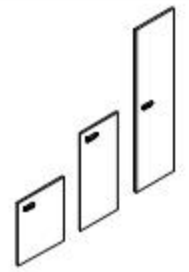
ИЛКОН

производственная фирма

СХЕМА СБОРКИ

Модель "Консул"

Двери глухие КНРД-1У, КНРД-1, КНРД-2, КНРД-2У, КНРД-3, КНРГ-3, КНРГ-3Л(П)



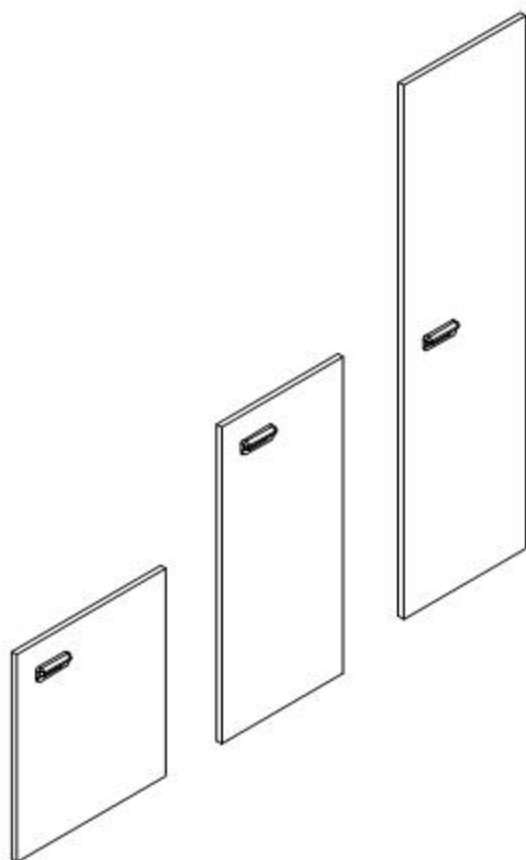
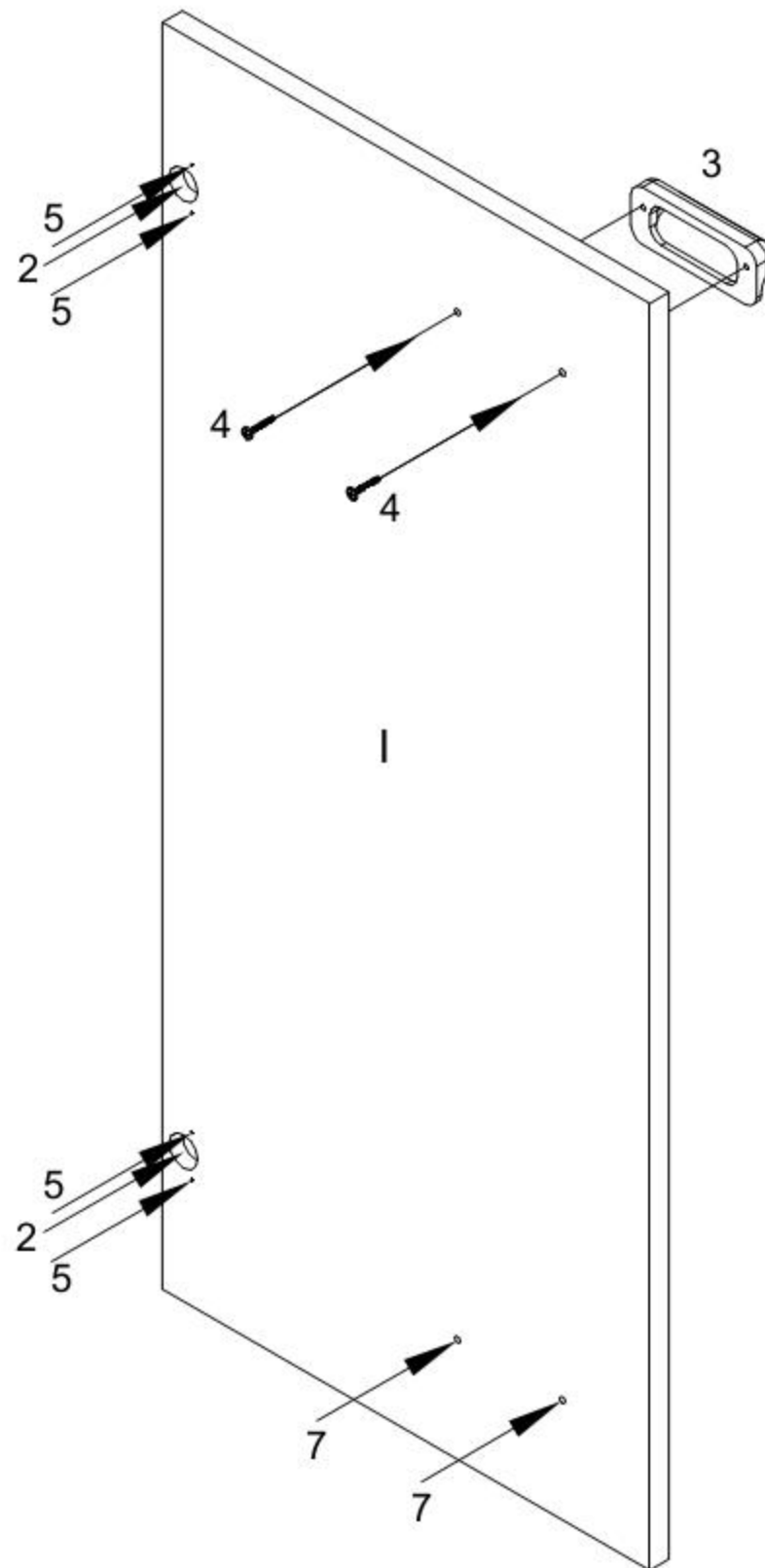
Вставить петли (2) в отверстия фасада I и закрепить саморезами (5).

Ответные планки петель (1) закрепить на соответствующей боковой стенке корпуса имеющимися при них винтами. В соответствии с дизайном композиции, досверлить насквозь сверлом Ø 5мм верхние или нижние глухие отверстия для крепления ручки, обязательно подкладывая при этом фальш-панель или брусок. Закрепить ручку (3) при помощи винтов (4).

Навесить и отрегулировать фасад (см. инстр. по регулировке дверей).

Взять полоску самоклеящихся амортизаторов (6). Отделить от полоски каждый кружочек и наклеить на нижнюю и верхнюю полки корпуса (две штуки на фасад).

Неиспользуемые отверстия под ручку закрыть заглушками (7).



I - Фасад

1		2		3	
4		5	 3,5x15	6	
				7	