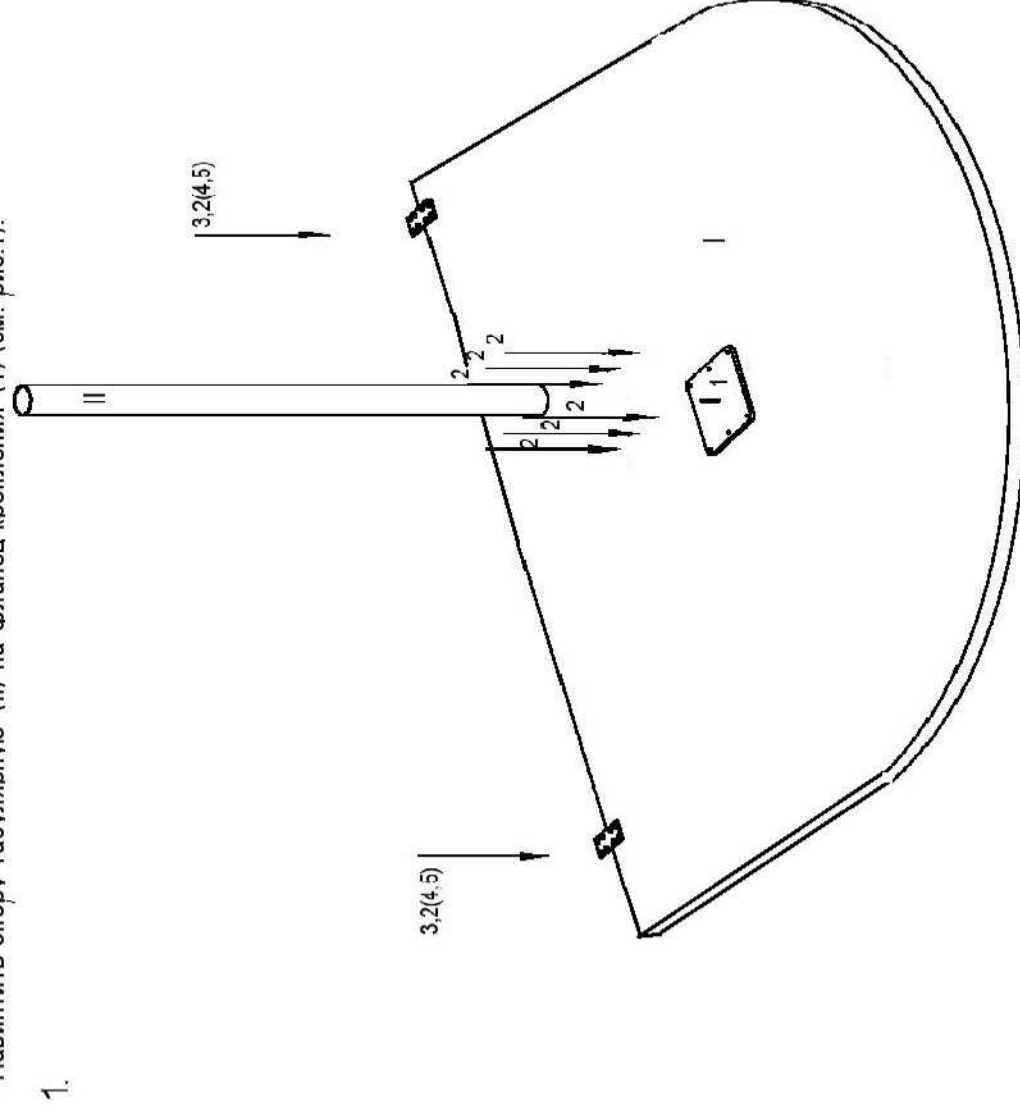


Стол приставка для посетителей -11



1. Приставку рекомендуется собирать на столешнице (I). Положить столешницу (I), установить фланец крепления (1) в требуемом месте (по оси симметрии столешницы) и закрепить 6-ю саморезами (2). Навинтить опору табуретную (II) на фланец крепления (1) (см. рис.1).



Для крепления приставки к столам использовать пластины крепежные (3), уголки (4), саморезы (5), предварительно отрегулировав высоту приставки при помощи регулируемой нижней части ноги.

Примечание: допускаются конструктивные изменения, не ухудшающие качества изделия в целом.

- I - Столешница
- II - Опора табуретная

3	1	2  4,5x20
4	4	5  3,5x15